

ВСЕРОССИЙСКАЯ ОЛИМПИАДА ШКОЛЬНИКОВ
ПО ТЕХНОЛОГИИ 2017-2018 уч.год
ШКОЛЬНЫЙ ЭТАП

Номинация «Культура дома и декоративно-прикладное творчество»
Теоретический тур
7-8 классы

1. Отгадайте загадку (2 балла).

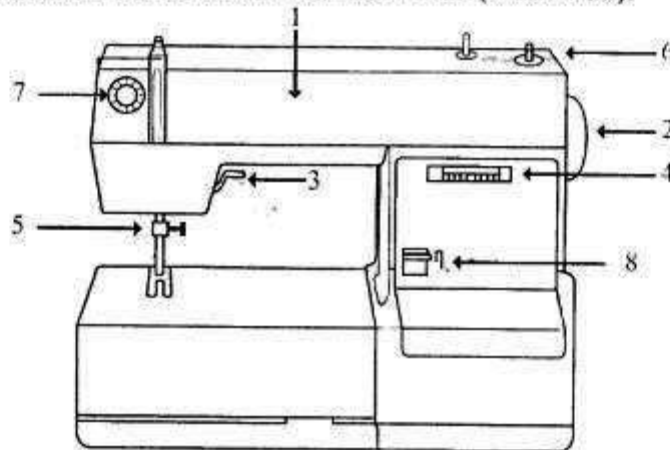
«Били меня, колотили, ключьями рвали, по полу валяли, под ключ запирали, на стол сажали».

(тесто) хлеб) тесто, скатерть из хлопка, хлеб.

2. Разгадайте и напишите зашифрованные слова (1 балл).

СТРУТОРККОН конструктор
ЛОКАЛЕ окалы

3. Укажите основные части швейной машины (5 баллов).



1. иголка
2. _____
3. _____
4. _____
5. вставка для иголки
6. картаник иголки
7. _____
8. _____

4. Установите соответствие (2 балла).

1	сатин	А	носовой платок
2	фланель	Б	палатка
3	маркизет	В	детская одежда
4	парча	Г	постельное бельё
5	брезент	Д	нарядная одежда

1	2	3	4	5
в)	б)	г)	а)	д)

5. Вставьте в предложение пропущенные слова (2 балла).

Для приготовления овощных блюд применяют следующие виды тепловой обработки: запекание, зажаривание, варение и _____.

6. Охарактеризуйте технические условия на выполнение операции (2 балла).

Окончательная отделка изделия включает пришивание фурнитуры (пуговицы). Объясните, в каких случаях пуговицы пришивают нитками в цвет пуговицы, а в каких – в цвет ткани.

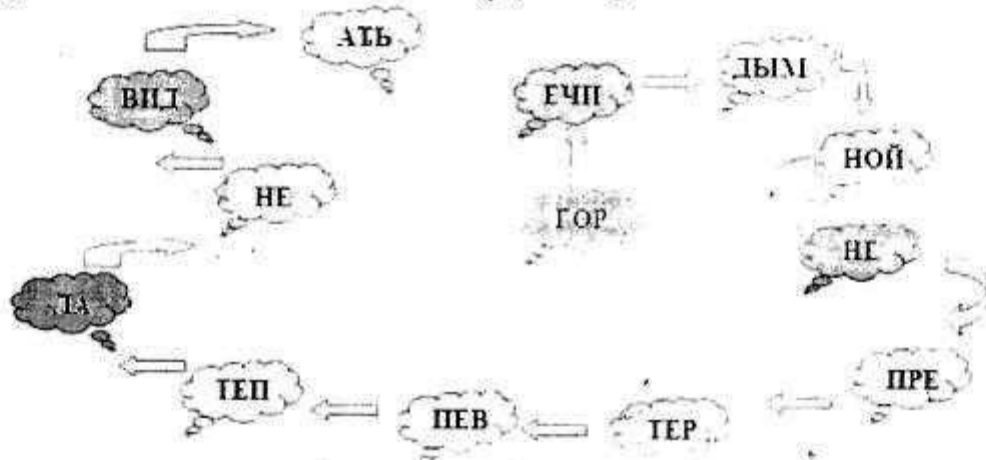
*(Всем тканям разноцветная, то и нитки)
 Пуговицу пришивают нитками в цвет ткани если ткань разноцветная, а в цвет ткани когда ткань одного цвета*

7. Подпишите названия швов, представленных на схемах (2 балла).






1. _____
2. _____
3. _____

8. Прочитайте и запишите пословицу (1 балл).





Терции дашней не видать не критериев
Тима.

9. Объясните значение символов, показанных ниже (2 балла).

		
1	2	3
Даночка		

10. Творческое задание (6 баллов).

1. Нарисуйте 2 модели юбок различного назначения.
2. Выполните описание моделей (укажите конструкцию, перечислите фасонные линии и детали).
3. Напишите не менее 2-х наименований видов ткани к каждой модели.
4. Предложите способы декорирования изделий.

Модель 1	Модель 2
	
Описание модели 1	Описание модели 2
<p>Её можно изготовить из шёлка, из шерсти.</p>	<p>Её можно изготовить из шёлка, шёлка +</p>
<p>Её можно украсить с помощью, разложить цветочков (искусственных), бабочек, ленточками.</p>	<p>Можно украсить рюшечками, нашивочками на пояс; кружевами. +</p>
<p>Короткая.</p>	<p>Высокая.</p>

ВСЕРОССИЙСКАЯ ОЛИМПИАДА ШКОЛЬНИКОВ
ПО ТЕХНОЛОГИИ 2017-2018 уч.год
ШКОЛЬНЫЙ ЭТАП

Номинация «Культура дома и декоративно-прикладное творчество»
Теоретический тур
7-8 классы

1. Отгадайте загадку (2 балла).

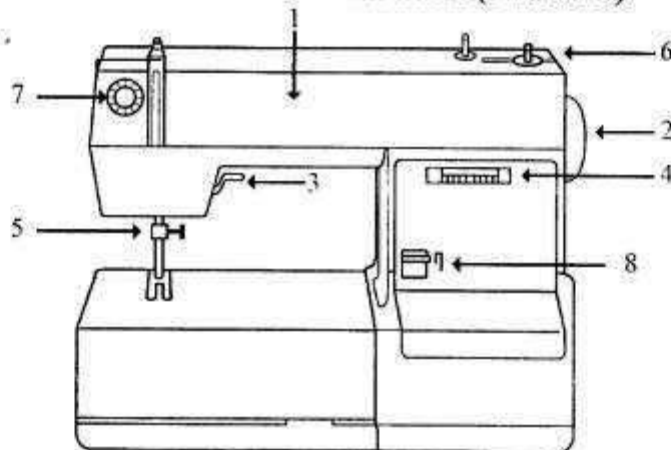
«Били меня, колотили, ключьями рвали, по полю валяли, под ключ запирали, на стол сажали».

Хлеб, хлопок; тесто.

2. Разгадайте и напишите зашифрованные слова (1 балл).

СТРУТОРККОН конструктор
ЛОКАЛЕ окале

3. Укажите основные части швейной машины (5 баллов).



1. мотор
2. _____
3. для намотки нити
4. _____
5. выставка ^{ушка} иглы
6. держак для нитки
7. регулирование скорости
8. Включатель, выключатель.

4. Установите соответствие (2 балла).

1	сатин	А	носовой платок
2	фланель	Б	палатка
3	маркизет	В	детская одежда
4	парча	Г	постельное бельё
5	брезент	Д	нарядная одежда

1	2	3	4	5
Б	А	Г	Д	В

5. Вставьте в предложение пропущенные слова (2 балла).

Для приготовления овощных блюд применяют следующие виды тепловой обработки: запекание, жарка, варка, тушение и кончение (на пару). +*

6. Охарактеризуйте технические условия на выполнение операции (2 балла).

Окончательная отделка изделия включает пришивание фурнитуры (пуговицы). Объясните, в каких случаях пуговицы пришивают нитками в цвет пуговицы, а в каких в цвет ткани.

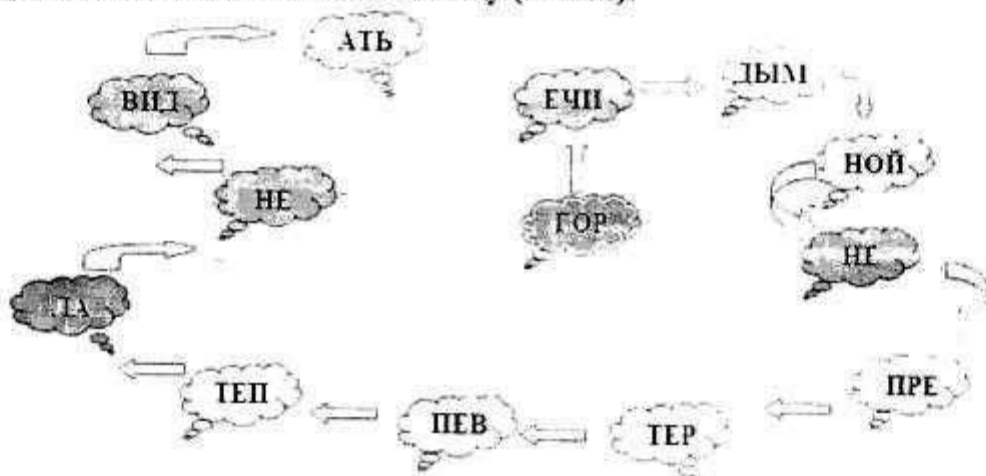
Нитками
Пуговицу пришивают в цвет пуговицы, если ткань разноцветная, а в цвет ткани когда ткань одного цвета, например: рубашка красная, то и пуговица красная.

7. Подпишите названия швов, представленных на схемах (2 балла).






1. _____
2. _____
3. _____

8. Прочитайте и запишите пословицу (1 балл).



Точка домашней не претерпев теша не выдана.

9. Объясните значение символов, показанных ниже (2 балла).

		
1	2	3

10. Творческое задание (6 баллов).

1. Нарисуйте 2 модели юбок различного назначения.
2. Выполните описание моделей (укажите конструкцию, перечислите фасонные линии и детали).
3. Напишите не менее 2-х наименований видов ткани к каждой модели.
4. Предложите способы декорирования изделий.

Модель 1	Модель 2
Описание модели 1	Описание модели 2
1 Юбка для танцев	1 Юбка для плавания
2. Юбка пошпона, на длинной	2 Юбка короткая, косая,
фасонные линии по бокам,	фасонные линии по бокам
с ремешком (узкий)	с лентой
3. Ленное, хлопковое	3. Синтетика, атласная
4. Ленное, лента.	4. Ватик, лента

55